



Il-Hafur

miklub mis-Sur Ġanni Camilleri

Il-Hafur jikber fil-Gżejjer Maltin kullimkien. Jixbah lix-xitla tal-qamh iżda l-hafur jikber selvaġġ. (Ara fig.i) Il-hafur jinbet kważi ma' l-ewwl xita u jista' jitwal daqs metro u nofs, meta jsib art tajba. Fir-rebbiegha jibda jwarrad u bejn Mejju u Ġunju jibda jinxef, iżerra' u ż-żerriegħa titajjat mar-riħ biex tinbet f'postijiet ohra fis-snin ta' wara.

L-isem botaniku tal-hafur huwa **Avena** kelma bil-Latin li tfisser propju hafur, *oats* bl-Ingliż. Hawn hafna varjetajiet ta' hafur u għaldaqstant, biex jiddistingwuhom minn xulxin, iżidu kelma wara Avena. Kollha ġejjin minn speċi wahda jisimha **Poaceae**.

Il-kwalita ta' hafur li jinsab fil-Gżejjer Maltin huwa: l-**Avena sterilis** jew L-**Animated Oats**, jew il-Hafur il-Kbir, u l-**Avena barbata**, jew il-Hafur iż-Żgħir. (1).

Bhal hafna haxix selvaġġ iehor, ix-xitla tal-hafur tniżżel l-għerūq fil-fond tal-hamrija u għaldaqstant tirrendi l-art xotta u tkidd haxix iehor tajjeb li jkun hemm madwar. Is-siġar tal-frott żgur li ma jehdux gost imdawrin bil-hafur!

Sa ftit tas-snin ilu, il-hafur kien jinhasad u jingħata bhala għalf lill-bhejjem. Iżda llum rari jinhasad għaliex lill-bhejjem jagħtuhom għalf bilanċjat. Hemm imbagħad speċi ta' hafur li jikber barra minn Malta li jiġi pproċessat u jinbiegħ u din l-ispeċi hija tajba biex tniżżel il-livell tal-kolesterol. Hawn nixtieq nikteb biss dwar iż-żerriegħa tal-hafur u kif din tiġi ppropagata.

Fi tfulitna konna noqogħodu nimbxu lil xulxin bih. Nisiltuh minn maz-zokk u nitfġuh lil xulxin biex narawh imwahhal mal-hwejjeġ. Billi waqt il-mixi jew

il-ġiri li konna niġġerrew, kien jidhol 'l ġewwa, konna wara nhossuh skomdu, għax jibda jniġġeż. Għalhekk kien ikollna rridu noqogħdu nnehħuh wahda wahda minn mal-hwejjeġ.

Jekk inharsu sewwa lejn din iż-żerriegħa, li ahna fil-Mellieħa konna nsejħulha *nixxufa*, (forsi xi korruzzjonità *nixxiefa*), naraw (Ara fig.ii) li meta tkun għadha blanzun, tkun biċċa wahda jew fisdqa. Iżda meta, kif għidna, fir-rebbiegha tibda tinxef, il-blanzun jinfetħ fi tnejn. (Ara fig.iii) Ġewwa dan il-blanzun naraw li hemm iż-żerriegħa li hi mdawra b'suf irqiq magħha kemmxejn iebes, u li jġenneb 'l barra. (Ara fig.iv) Iż-żerriegħa hi mwahħla ma' zokk irqiq milwi minn nofs, qisu sieq ta' ġurat. (Ara fig.iii) Jekk ninnotaw sewwa, dan iz-zokk irqiq hu mibrum fuqu nnihsu mill-parti tan-nofs 'l isfel u mill-parti l-ohra ta' fuq mhix. Issa halli naraw għaliex dan kollu, u naraw kemm Alla halaq hlejjaq u tahom il-fakultà meraviljuża biex inisslu ohrajn bħalhom mingħajr l-intervent tal-bniedem.

Meta n-nixxufa jew iż-żerriegħa tiġi mtajra bir-riħ u taqa' fl-art, din tistenna ż-żmien tax-xita biex titla. Iżda qabel dan trid tghaddi minn proċess iehor. Għax bħalma nsibu fl-iskittura, li jekk il-qamha ma tintradamx fil-hamrija u tmut, din ma tagħmilx frott, l-istess jiġri li din iż-żerriegħa, li tixbah hafna lil qamha. Mingħajr ebda ntervent minn naha tal-bniedem, din iż-żerriegħa għandha l-fakultà li tintradam wehedha. U dan isir b'dan il-mod:

Meta tibda diehla l-harifa, it-temp jibda jkun umdu, wara l-ġranet shan tas-sajf. Iż-żerriegħa tal-hafur tkun hemm fl-art esposta għal umdità. Għidna li iż-żerriegħa hija mwahħla ma' zokk irqiq, li kif



Fig i.




Fig ii.

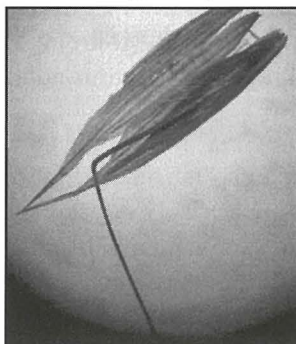


Fig iii.

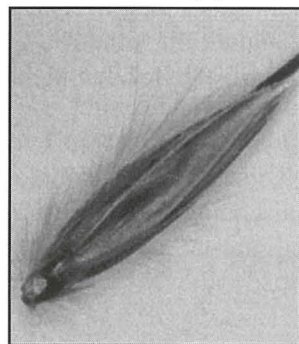


Fig iv.

Mellieħa

semmejna, għandu l-parti t'isfel mibruma u dik ta' fuq mhix. Issa meta dak iz-zokk irqiq iħoss l-umdità, jibda jdur fuqu nnifsu bħal minutiera ta' l-arloġġ u fl-istess direzzjoni, (*clockwise*). Billi dan iz-zokk, kif spjegajt, hu milwi minn nifsu, jiġri l-parti l-oħra li mhix mibruma, tibda ddu u tibda ċcaqlaq iż-żerriegħa li tkun imwahnha man-naħa t'isfel tiegħu.

Iż-żerriegħa, kif għidna, hija mdawra b'dak is-suf irqiq ileqq u kemmxejn iebes u dan iservi biex ma' kull ċaqliqa li tagħmel iż-żerriegħa dan iġieghel liż-żerriegħa tinzel 'l isfel fl-art fejn tkun. Jekk tkun fuq wiċċ hamrija jew trab, wisq aħjar, għax ikun aktar faċli biex iż-żerriegħa tintradam. Kull meta iż-żerriegħa tiċcaqlaq, din tmur dejjem direzzjoni waħda u dan għaliex dak is-suf li għandha magħha hu mġenneb, jiġifieri ma jhalliex tmur bil-kontra; dejjem direzzjoni waħda, u f'dal-każ 'l isfel fil-hamrija.

Issa meta l-ġurnata tkun xotta, dak iz-zokk mibrum jibda jixxotta wkoll, bil-konsegwenza li jibda jdur bil-kontra, (ie *anticlockwise*). Issa b'daqshekk ma jfissirx li iż-żerriegħa se terġa toħroġ mill-hamrija. Kif spjegajna, din ma kull ċaqliqa dejjem timbotta iż-żerriegħa direzzjoni waħda, 'l isfel fil-hamrija. Dan il-proċess ta' dawrien idum sejjer sakemm iż-żerriegħa tidhol kompletament fil-hamrija u tkun lesta biex ma' l-ewwel xita tinbet. Naturalment, hafna miż-żerriegħa tal-hafur imur band'oħra fejn ma jkollux il-kondizzjoni tajba biex jintradam, u jmut.

Din il-fakultà ta' din iż-żerriegħa tal-hafur li ddu fuqha nnifisha meta thoss l-umdità jew l-arja xotta, wassal biex diletanti tat-temp, bħal ma kont jien, ivvintaw bħal speċi ta' strument li jimmarka l-umdità. Strument bħal dan jissejjah hygrometer, jiġifieri strument li juri l-livell ta' l-umdità. Din il-kelma ġejja minn żewġ kelmiet bil-grieg klassiku li huma: 'ορρο', li tfisser niedi, *wet, moist* u -----, li tfisser *measure*, kejl.

Biex wiehed jagħmel strument bħal dan, ikollu bżonn dawn l-oġġetti:

- 1 Il-parti mibruma taz-zokk, li tkun bejn wiehed u iehor ċentimetru tul.
- 2 Biċċa minn gomma li thassar.
- 3 Kartun abjad.
- 4 Kumpass.
- 5 Għatu ta' xi flixxun jew bott, daqs ta' 6-8cm diameter. (tal-plastic ideali)
- 6 Kolla jew superglue.
- 7 Ball pen (biro) sewda, biex timmarka mill-1 sal 10.

Metodu

- 1 Aqta' l-biċċa tal-parti mibruma (1cm jew anqas) b'imqass. (Fig.A)
- 2 Aqta' biċċa gomma, daqs 1cm sq. u b'labbra tal-hjata, taqqabha minn nofs u erġa' nehhi l-labbra. (Fig.B)
- 3 Deffes il-biċċa zokk tal-parti mibruma fil-gomma

minfejn taqqabtha u halli daqs nofsha barra. (Fig.B)

- 4 Issa sib iċ-ċentru ta' l-għatu u bil-kumpass aghmel ċirku kemxejn iżghar minnu. L-aħjar li l-għatu tiksih b'biċċa karta bajda biex iċ-ċrieki jiġu jidhru. (Fig.Ċ)

- 5 Issa wessa' ftit it-toqba li għamilt fin-nofs bix iz-zokk tal-parti mibruma jkun jista jidhol mingħajr xkiel.

- 6 Issa wahhal il-gomma (biz-zokk in-naħa tal-faċċata) bil-kolla jew superglue. Hawn trid toqghod hafna attent li ma ċcappasx il-parti taz-zokk il-mibruma! Halliha tinxef sew iċċentrata fit-toqba. (Fig.D)

- 7 Meta tinxef sew, aqta' biċċa kartuna rqiq u aghmilha forma ta' minutiera u wara li ttaqqabha qisu 1cm 'l fuq minn tarf minnha, wahhalha maz-zokk li hriġt miċ-ċentru. Aghmel kemmxejn superglue fin-nofs u żomm il-minutiera dritta u 90grad minn maz-zokk. Is-superglue ma jdumx ma jinxef.

Dak hu l-metodu kollu. Issa jkun fadal biss biex wiehed jikkalbraħ ma' xi strument tajjeb. Illum hawn hafna diġitali. Halli daqs ġurnata tghaddi qabel ma tikteb xi numru bejn iċ-ċrieki. Dan biex wiehed jagħti ċans liz-zokk, jadatta ruhu mill-ġdid għall-ambjent...

Nota. Irrid nġid hawn li dan l-istrument hu wiehed bażiku. Hu esperiment sempliċi li juri biss indikazzjoni tal-livell ta' l-umdità u ma jipparagunax ruhu ma' strumenti oħra aktar sofistikati, bħal daww elettronici li hawn illum fis-suq. Izda jkun biżżejjed biex jagħtik indikazzjoni jekk l-umdità fl-arja tkunx għoliet jew tbaxxiet minn ġurnata għal oħra.

Nispera li jkollkom suċċess f'dan il-proġett, u filwaqt li nispera li hadtu gost taqraw dan l-artiklu, nixtieq lil kulhadd il-Festa t-Tajba, b'mod partikulari lill-emigranti li ġew biex igawdu l-Vitorja magħna.




Fig. A.

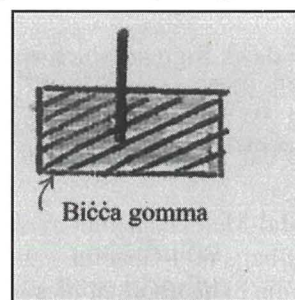


Fig. B.

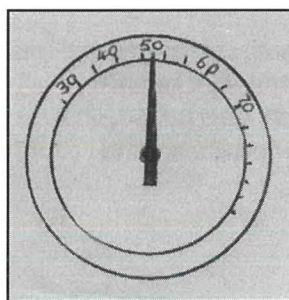


Fig. Ċ.

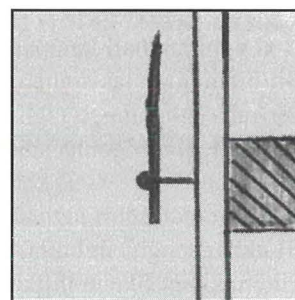


Fig. D.